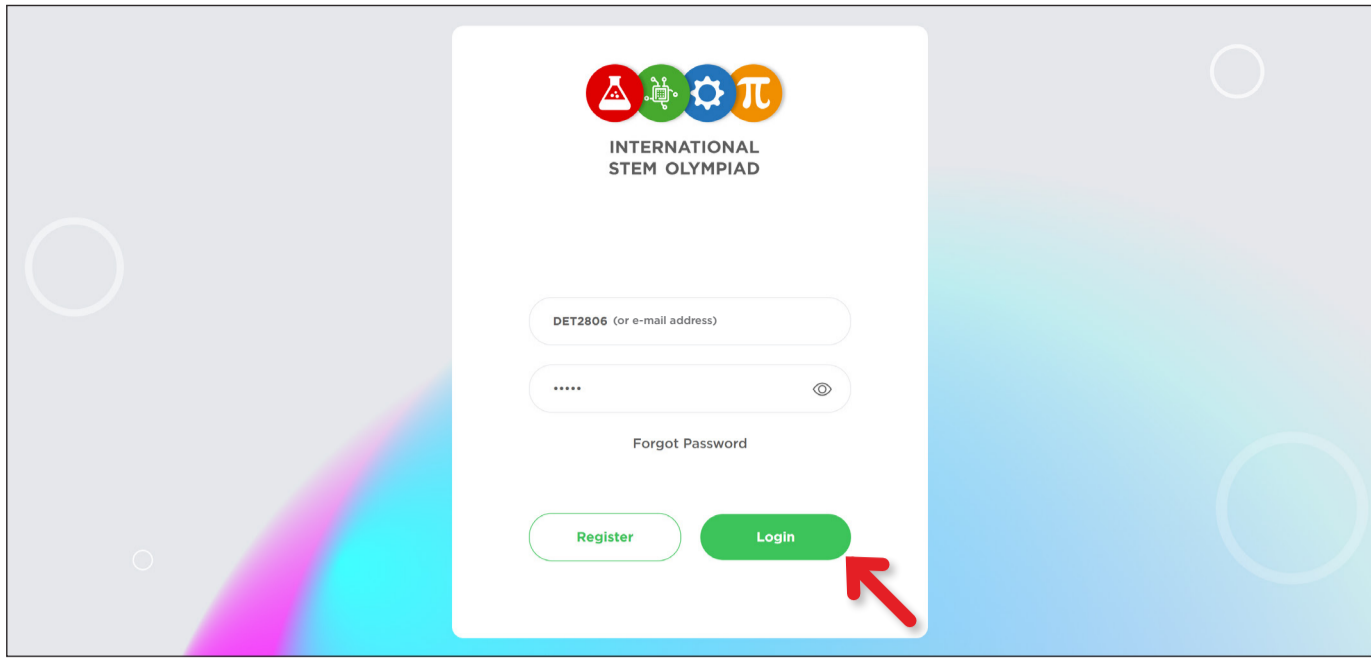


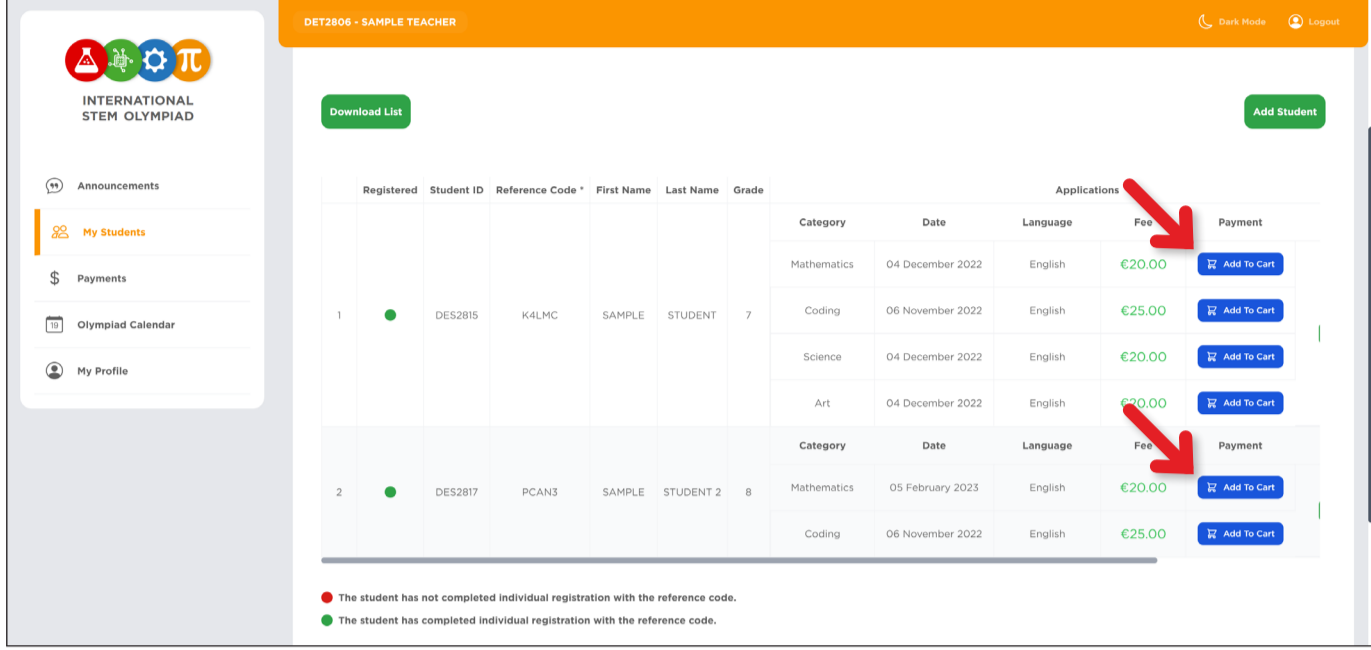
Müəllimlər Üçün Ödəniş Təlimatları



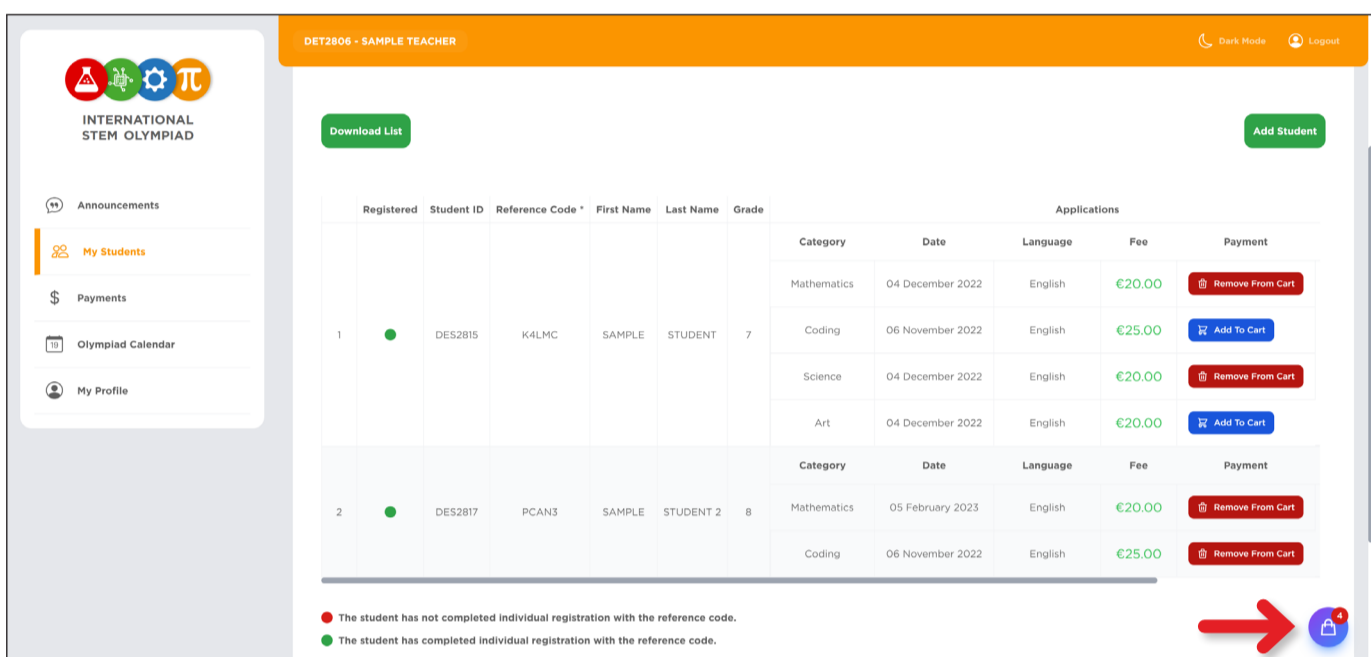
1 Müəllim panelinə daxil olun.



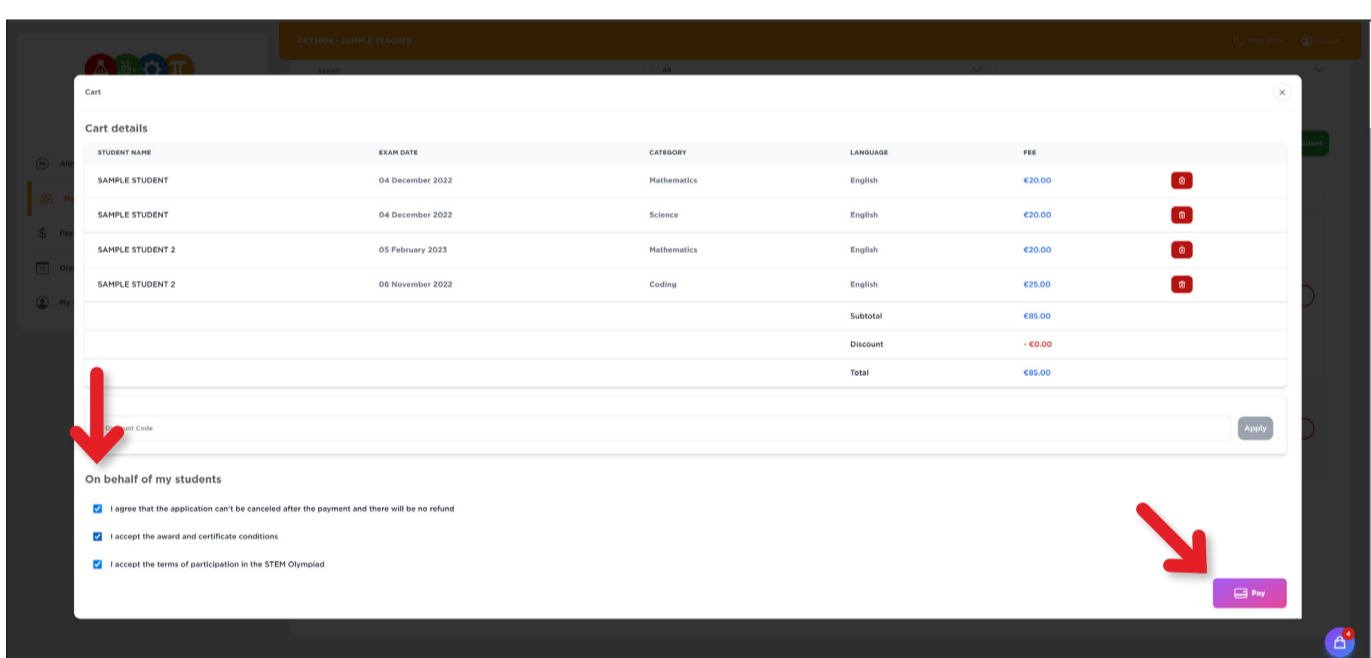
2 "ADD TO CART" düymələrini seçməklə ödəniş etmək istədiyiniz imtahanları seçin. Siz eyni anda bir neçə şagirdin birdən çox imtahanını seçib ödəniş edə bilərsiniz.



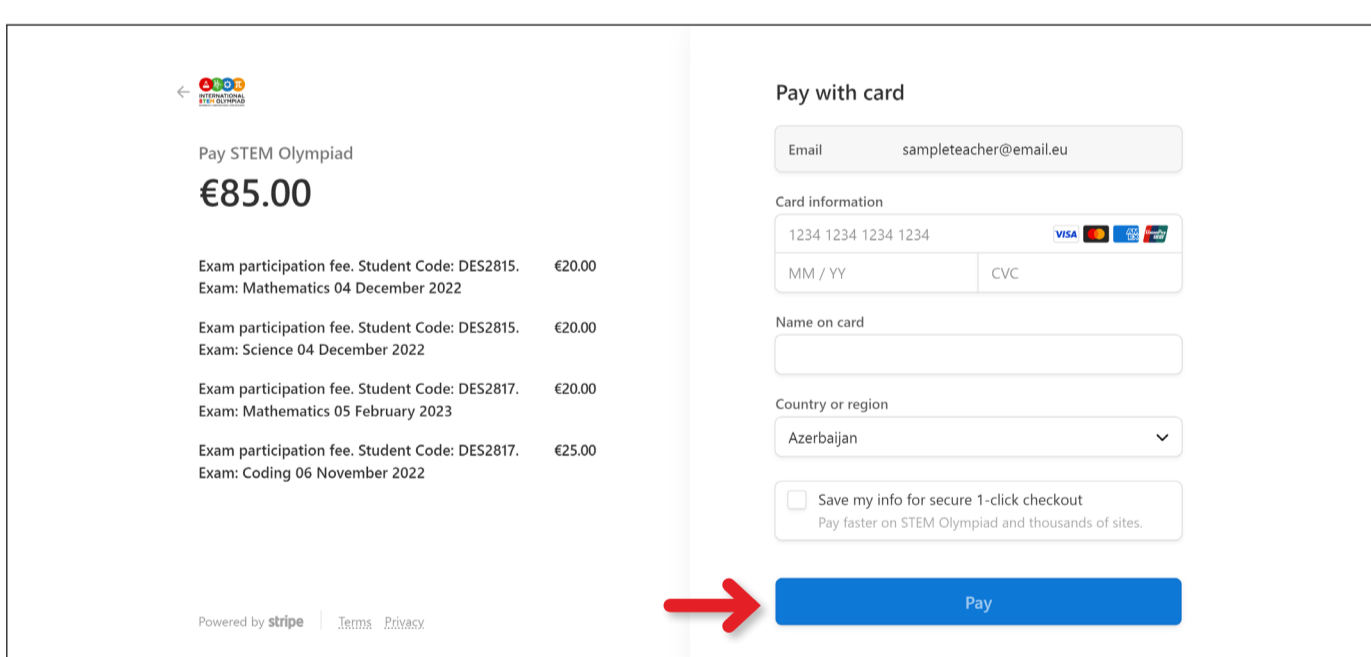
3 Ödəniş etmək istədiyiniz imtahanları seçdikdən sonra aşağıdakı "CART" düyməsini seçin.



4 Şərtləri qəbul etdiyinizi təqdim etmək üçün 3 xananı işarələyin və aşağıdakı "PAY" düyməsini seçin.



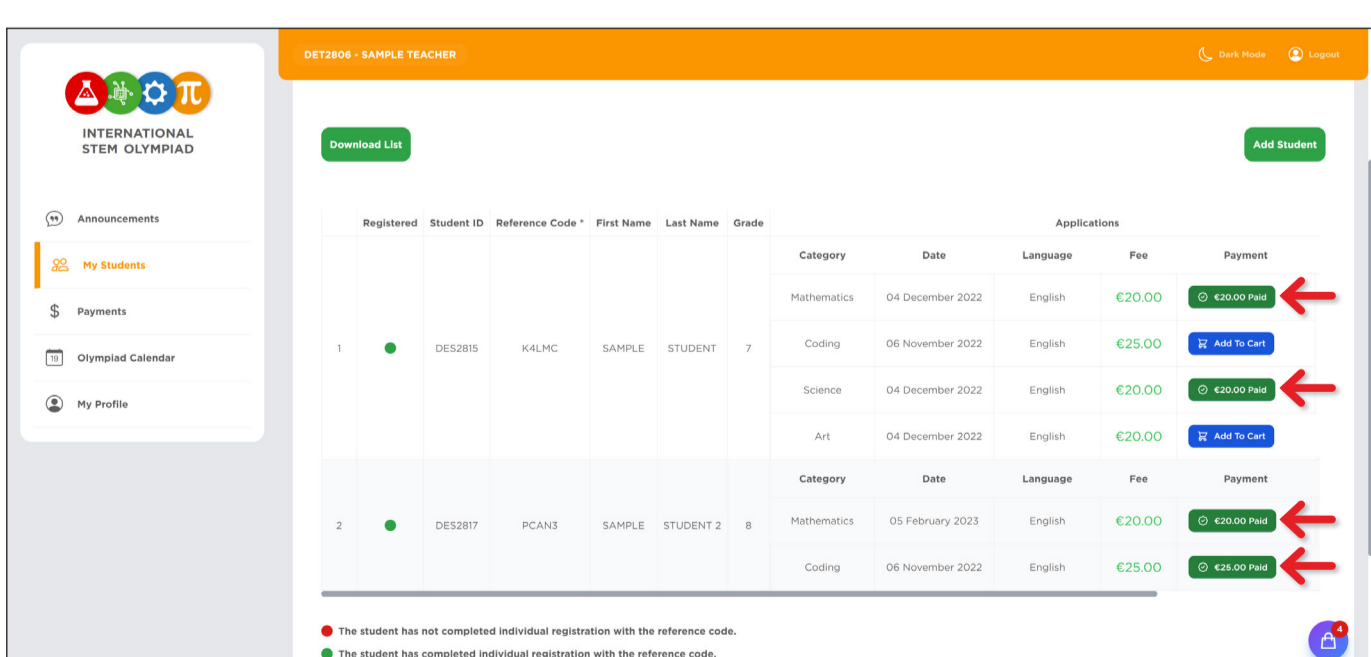
5 Ödənişə davam etmək üçün kredit kartı məlumatlarınızı daxil edin və "PAY" düyməsini seçin.



Ekrandakı ödəniş proses tamamlanana qədər səhifəni bağlamadan və ya yeniləmədən gözləyin.



6 Ödənişiniz tamamlandıqdan sonra status dəyişib "PAID" olacaqdır.



Diqqət:

A. Ödəniş ləğv edilə və ya geri qaytarıla bilməz.

B. Təkrar Ödəniş Problemi:

>> İnternet, bankınız və ya ödəniş ekranında etdiyiniz hərəkətlər səbəbli ödəniş problemi ilə qarşılaşa bilərsiniz. Belə olduqda halda:

- Əvvəlcə pulun bank hesabınızdan (və ya kredit kartı hesabınızdan) çıxarılıb-çıxarılmadığını yoxlayın. Əgər pul çıxılmayıbsa ödəniş prosesini yenidən cəhd edin.
- Əgər ödəniş çıxılıb, lakin paneldə görünmürsə, aşağıdakı link vasitəsilə bizimlə əlaqə saxlayın: <https://stemolympiad.org/contact.html>
- İlk ödənişiniz ekranınızda görünmədiyinə görə eyni imtahan üçün yenidən ödəniş etsəniz, bank komissiyonu çıxıldıqdan sonra ikinci ödənişiniz geri qaytarılacaqdır.

>> Əgər müəllim və şagird hər ikisi şagird adından açılmış iki fərqli hesab üçün ayrıca ödəniş etmişlərsə:

- Geri qaytarılacaq məbləğ Kodlaşdırma kateqoriyası üçün 13 €, Təbiət Elmləri və Riyaziyyat kateqoriyaları üçün isə 15 € təşkil edir (Bu CodeCombat üzvlüyünə görədir.)

C. Xahiş edirik nəzərə alın ki, hər bir şagirdin yalnız bir hesabı olmalıdır.