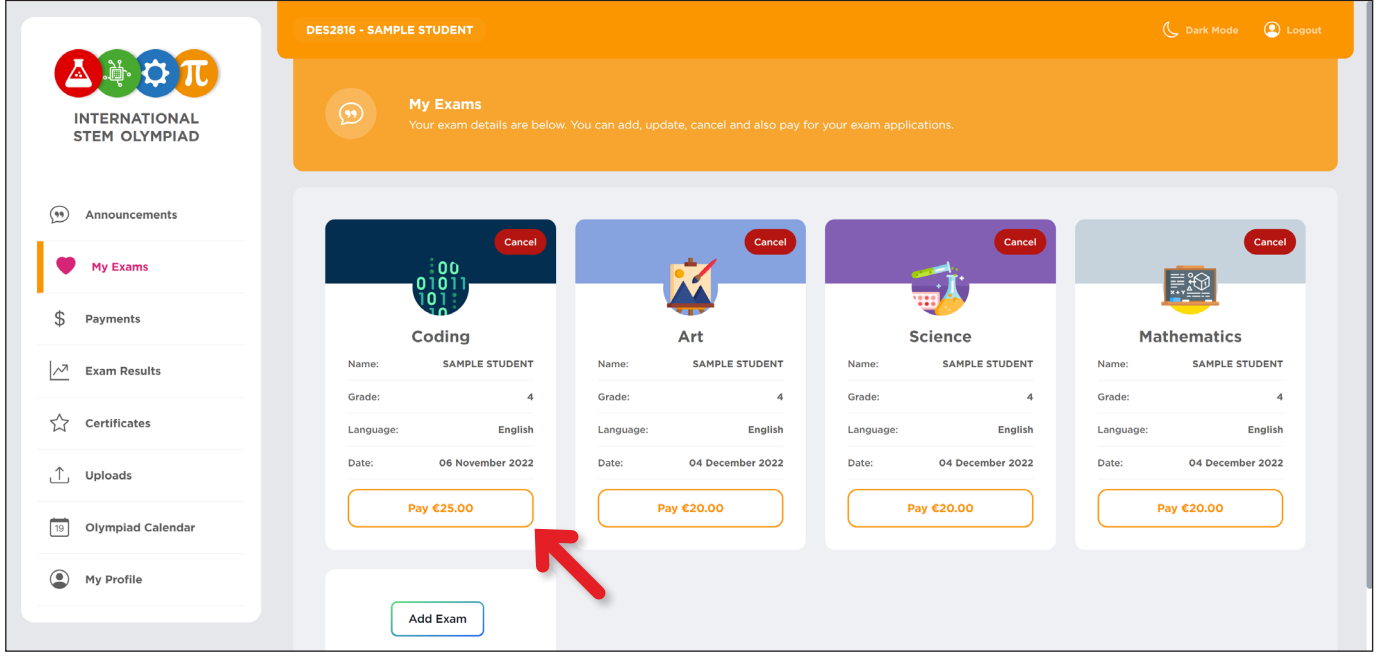


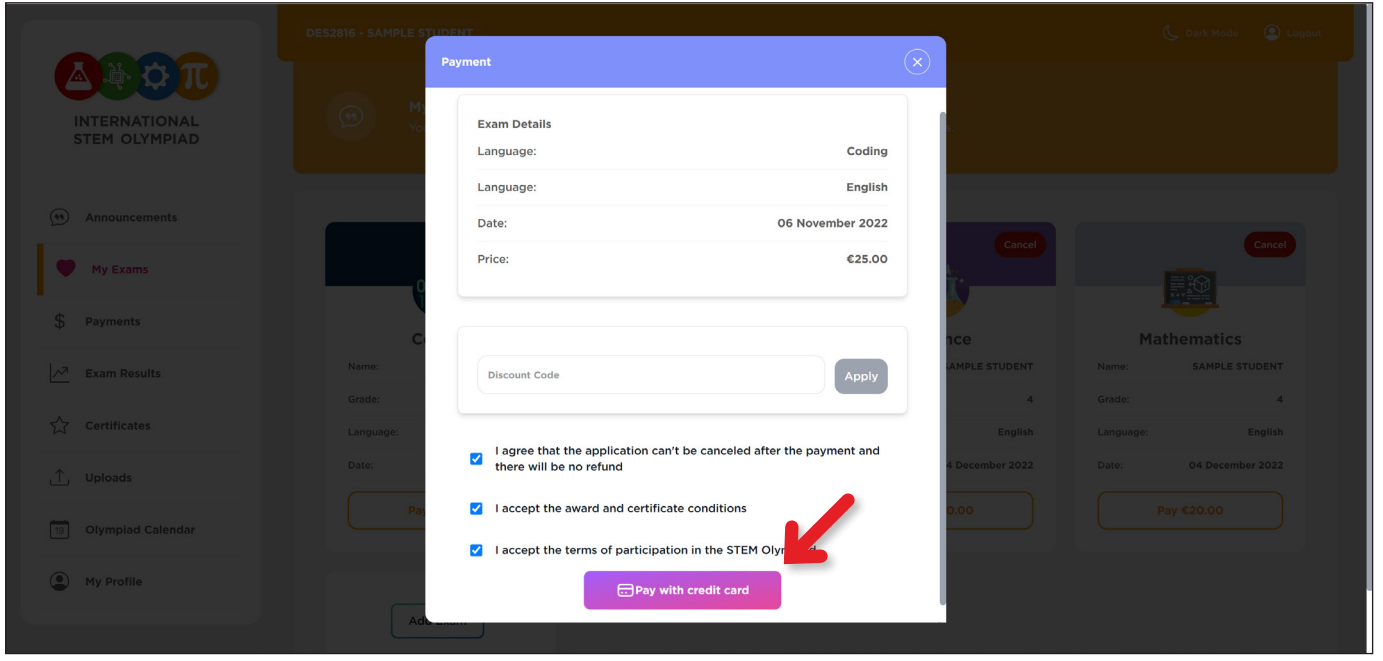
Şagirdlər Üçün Ödəniş Təlimatları



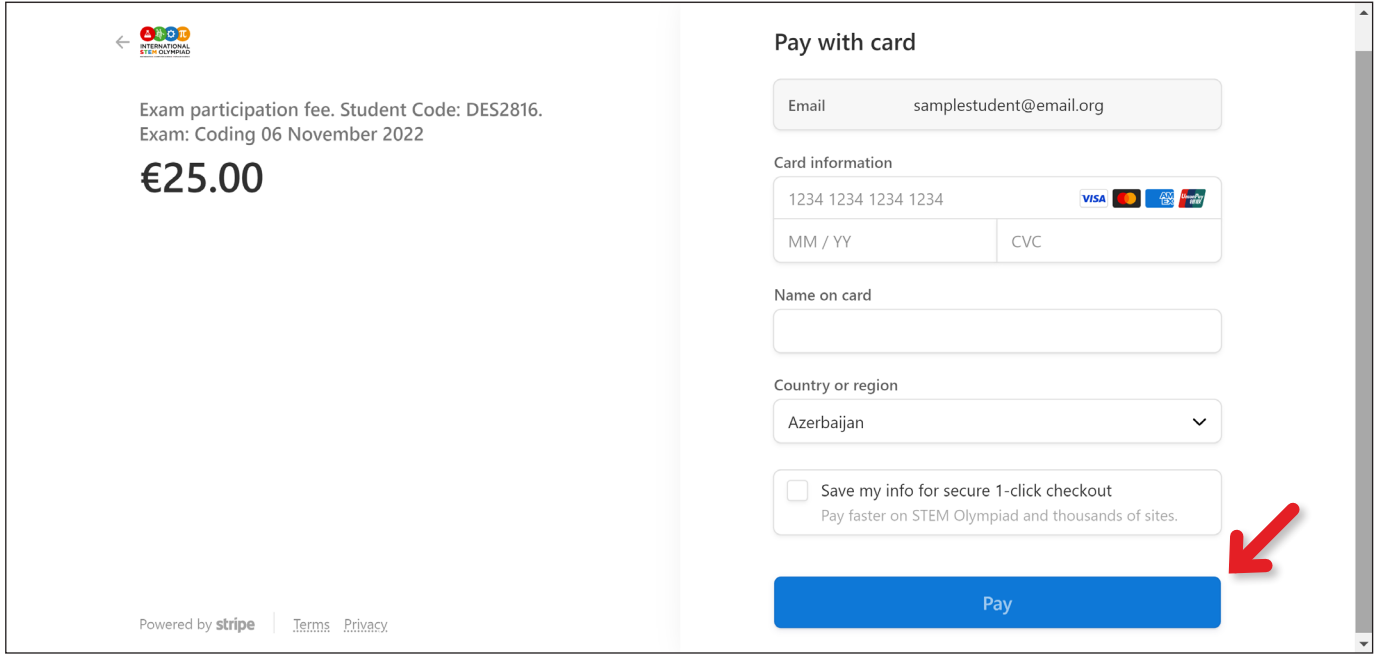
- 1 Ödəniş etmək istədiyiniz imtihanı seçdikdən sonra **"PAY"** düyməsini seçin. Nəzərə alın ki, hər bir imtahan üçün ayrıca ödəniş tələb olunur.



- 2 Şərtləri qəbul etdiyinizi təqdisləmək üçün 3 xananı işarələyin və aşağıdakı **"PAY"** düyməsini seçin.



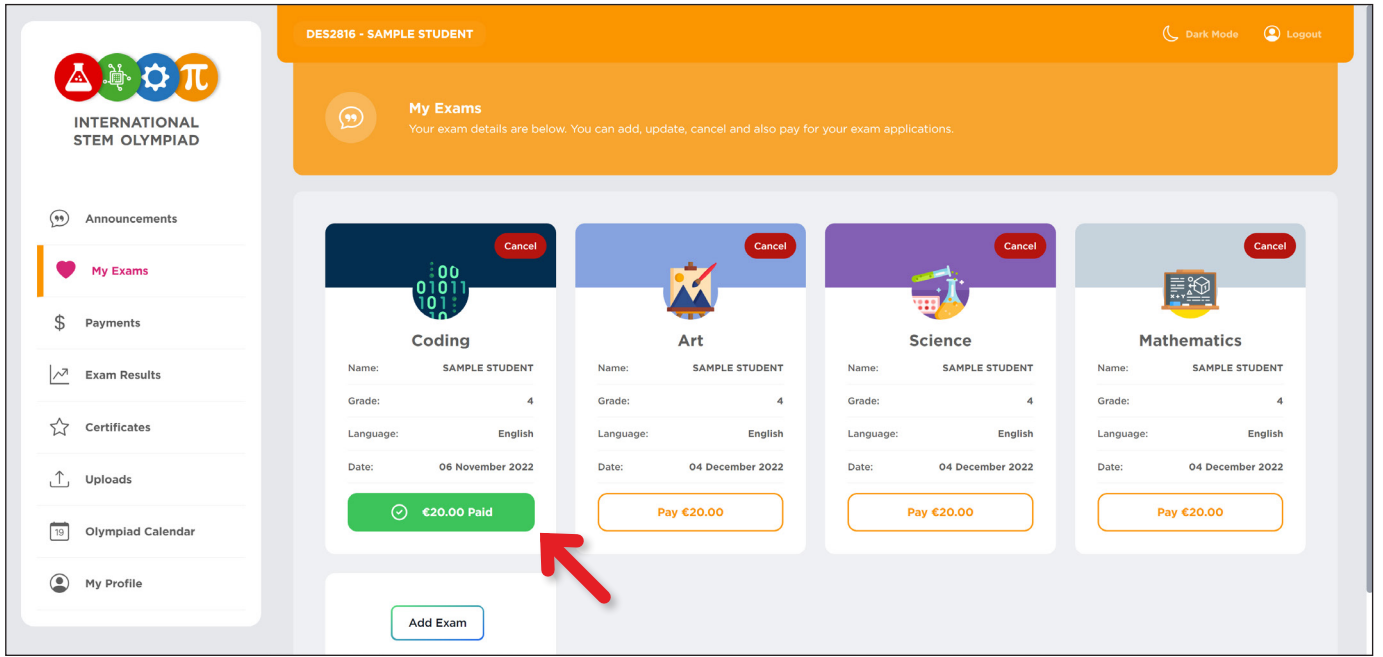
- 3 Ödənişə davam etmək üçün kredit kartı məlumatlarınızı daxil edin və **"PAY"** düyməsini seçin.



Ekrandakı ödəniş proses tamamlanana qədər səhifəni bağlamadan və ya yeniləmədən gözləyin.



- 4 Ödənişiniz tamamlandıqdan sonra status dəyişib **"PAID"** olacaqdır.



Diqqət:

A. Ödəniş ləğv edilə və ya geri qaytarıla bilməz.

B. Təkrar Ödəniş Problemi:

>> İnternet, bankınız və ya ödəniş ekranında etdiyiniz hərəkətlər səbəbli ödəniş problemi ilə qarşılaşa bilərsiniz. Belə olduğu halda:

- Əvvəlcə pulun bank hesabınızdan (və ya kredit kartı hesabınızdan) çıxarılıb-çıxarılmadığını yoxlayın. Əgər pul çıxılmayıbsa ödəniş prosesini yenidən cəhd edin.
- Əgər ödəniş çıxılıb, lakin paneldə görünmürsə, aşağıdakı link vasitəsilə bizimlə əlaqə saxlayın: <https://stemolympiad.org/contact.html>
- İlk ödənişiniz ekranınızda görünmədiyinə görə eyni imtahan üçün yenidən ödəniş etsəniz, bank komissiyonu çıxıldıqdan sonra ikinci ödənişiniz geri qaytarılacaqdır.

>> Əgər müəllim və şagird hər ikisi şagird adından açılmış iki fərqli hesab üçün ayrıca ödəniş etmişlərsə:

- Geri qaytarılacaq məbləğ Kodlaşdırma kateqoriyası üçün 13 €, Təbiət Elmləri və Riyaziyyat kateqoriyaları üçün isə 15 € təşkil edir (Bu CodeCombat üzvlüyünə görədir.)

C. Xahiş edirik nəzərə alın ki, hər bir şagirdin yalnız bir hesabı olmalıdır.